

# **GUIDA RAPIDA ALL'ACCESSO CENTRALIZZATO E ALLA PIATTAFORMA IM@TERIA**

## **CONTENUTI**

- |  |        |
|--|--------|
| 1. Cos'è Im@teria e quali sono le funzionalità del portale | pag. 2 |
| 2. Procedura per l'accesso centralizzato alla piattaforma  | pag. 2 |
| 3. Utilizzo della piattaforma Im@teria                     | pag. 8 |

## **1. COS'È IM@TERIA E QUALI SONO LE FUNZIONALITÀ DEL PORTALE**

Im@teria è il portale messo a disposizione dal CNAPPC per la gestione centralizzata dei servizi AWN riservati agli iscritti. Nella Scrivania virtuale del portale potrete trovare svariati servizi e funzionalità gratuite o a pagamento.

Nella piattaforma gli Ordini APPC e gli Enti terzi riconosciuti dal Ministero inseriscono la loro attività formativa per l'assegnazione dei crediti formativi professionali e caricano per ciascun evento l'elenco dei partecipanti per la registrazione ufficiale dei relativi CFP nell'Albo Unico.

E' quindi possibile consultare l'elenco dei corsi disponibili, oltre a verificare la propria situazione formativa.

## **2. PROCEDURA PER L'ACCESSO CENTRALIZZATO ALLA PIATTAFORMA**

L'accesso centralizzato permette di accedere alla piattaforma Im@teria e agli altri servizi erogati dal CNAPPC utilizzando solo due credenziali (indirizzo mail e password).

Per il primo accesso è necessario effettuare la richiesta di nuove credenziali e seguire scrupolosamente quanto segue.

Le nuove credenziali (username e password) saranno uniche per l'accesso ai Servizi AWN,(posta elettronica, Im@teria, Moodle, Albo unico...)

N.B. Nel corso della procedura verrà richiesto l'inserimento degli estremi e della scansione di un documento di identità in corso di validità.

**PASSO 1.** Per accedere alla pagina di registrazione cliccare su <https://imateria.awn.it>

**PASSO 2.** Cliccare sul logo del CNAPPC per l'accesso centralizzato  
(NB fare attenzione a non accedere cliccando sulla mappa d'Italia!)

**CNA** **PPC** CONSIGLIO NAZIONALE  
DEGLI ARCHITETTI  
PIANIFICATORI  
PAESAGGISTI  
E CONSERVATORI **Accedi al Servizio - im@teria**

Gentile professionista, con la registrazione al portale è possibile accedere ai servizi riservati.

**Accesso Centralizzato ai Servizi**

**CNA** **PPC** CONSIGLIO NAZIONALE  
DEGLI ARCHITETTI  
PIANIFICATORI  
PAESAGGISTI  
E CONSERVATORI

**Per accedere al servizio Im@teria fare click sul logo CNAPPC**

Se desideri utilizzare l'accesso tradizionale, seleziona l'ordine di appartenenza.

### PASSO 3. Cliccare su “Richiesta nuovi credenziali”

## ACCESSO CENTRALIZZATO AI SERVIZI

**Gentile Professionista,**  
a partire dal 2 Aprile 2015 è attivo il nuovo sistema unificato di riconoscimento utente.  
Le credenziali utilizzate in precedenza per l'accesso ai servizi CNAPPC (AWN, Im@teria, Moodle), non sono più valide.  
Dall'autenticazione federata sono per il momento escluse le caselle PEC e la posta @awn.it, per le quali continueranno ad essere valide le credenziali valide fino al 30 Aprile 2015.  
Se non lo hai ancora fatto, procedi ora con la [richiesta delle nuove credenziali](#)

Se hai già ottenuto le nuove credenziali, procedi con la nuova autenticazione, inserendole nei campi seguenti

USERNAME ( INDIRIZZO EMAIL )

PASSWORD

accedi

[hai dimenticato la password?](#)

Per ricevere assistenza scrivi a [assistenza@awn.it](mailto:assistenza@awn.it)

## RICHIESTA CREDENZIALI PER AUTENTICAZIONE CENTRALIZZATA CNAPPC E ORDINI PROVINCIALI FEDERATI

Stai richiedendo il rilascio delle credenziali per l'accesso centralizzato ai servizi online erogati dal CNAPPC e dagli Ordini Provinciali federati. A tal fine ti è richiesto di inserire i tuoi dati personali perché vengano riscontrati nell'Albo Unico Nazionale. Nel corso della procedura verrà richiesto l'inserimento degli estremi e della scansione/foto di un documento di identità in corso di validità.

NOME	COGNOME
<input type="text"/>	<input type="text"/>
CODICE FISCALE	ORDINE
<input type="text"/>	AOSTA
PREFISSO(*) - N. DI ISCRIZIONE - SUFFISSO(*)	CODICE DI VERIFICA
<input type="text"/> - <input type="text"/> - <input type="text"/>	753977

(\*) Attenzione i valori di prefisso e suffisso dovranno essere indicati solo per gli iscritti agli Ordini che indicano tali valori all'atto dell'assegnazione del numero di iscrizione all'Albo. Nel caso quindi in cui sia stata assegnata una matricola con il solo un valore numerico i campi Prefisso e Suffisso dovranno essere lasciati in bianco

Informativa per la privacy

Dichiaro di essere informato, ai sensi e per gli effetti di cui al D. Lgs. N. 196/2003, che i dati personali raccolti saranno trattati, anche con strumenti informatici, esclusivamente nell'ambito del procedimento per il quale la presente dichiarazione viene resa.

A tal fine si rende noto che, ai sensi e per gli effetti dell'art. 13 D. Lgs. n. 196/2003:

a) I dati personali da Lei volontariamente forniti all'atto di compilazione del modulo di registrazione dal Consiglio Nazionale degli Architetti, Pianificatori, Paesaggisti e Conservatori saranno oggetto di trattamento, anche mediante utilizzo di procedure informatiche e telematiche su Data Base, per le finalità finalità gestionali, statistiche, relative a servizi del Consiglio Nazionale degli Architetti, Pianificatori, Paesaggisti e Conservatori.

b) L'acquisizione dei dati personali ha natura facoltativa; tuttavia un eventuale rifiuto di rispondere o di esprimere il consenso può comportare l'impossibilità per il Consiglio Nazionale degli Architetti, Pianificatori, Paesaggisti e Conservatori di dar seguito alle richieste dell'utente.

verifica

### PASSO 4.

- 1) Inserire i dati personali (il numero di iscrizione va inserito nel campo centrale – senza prefisso né suffisso)
- 2) Immettere il codice di verifica proposto
- 3) mettere la spunta sull'informativa per la privacy
- 4) cliccare verifica

**PASSO 5.** Verificare la correttezza dei dati e compilare i dati obbligatori ; i dati sensibili come il cellulare e l'indirizzo e-mail non verranno pubblicati, ma sono necessari ai fini della procedura e per l'eventuale recupero della password se dimenticata.

Questa procedura **NON AGGIORNA** i dati anagrafici contenuti nell'Albo Unico Nazionale. Eventuali modifiche e aggiornamenti vanno comunicate **ESCLUSIVAMENTE** alla Segreteria dell'Ordine, unico responsabile della tenuta dell'Albo.

### RICHIESTA CREDENZIALI PER AUTENTICAZIONE CENTRALIZZATA CNAPPC E ORDINI PROVINCIALI FEDERATI



Sei stato riconosciuto/a come utente regolarmente censito nell'Albo Unico Nazionale. Si prega di verificare la correttezza e completezza dei dati visualizzati. Nel caso si rilevino dati non corretti è necessario rivolgersi al proprio Ordine di appartenenza chiedendo l'inserimento e/o la modifica dei dati. È possibile inserire e/o modificare autonomamente i dati relativi al numero di cellulare e alla e-mail. L'indicazione di un numero di cellulare e di una email sono indispensabili per completare la generazione delle credenziali, in quanto verranno utilizzati per inviare i codici automatici di verifica per l'accesso al sistema.

NOME:	NUMERO DI ISCRIZIONE:	CF:
<input type="text"/>	<input type="text"/>	<input type="text"/>
ISCRIZIONE:		
<input type="text"/>		
DATA DI NASCITA:	COMUNE DI NASCITA	PROVINCIA DI NASCITA
<input type="text"/>	<input type="text"/>	<input type="text"/>
CELLULARE:	EMAIL:	
<input type="text"/>	<input type="text"/>	


### DATI OBBLIGATORI

NUMERO DI CELLULARE (necessario per l'invio del codice di sicurezza)	INDIRIZZO EMAIL (non PEC)
<input type="text"/>	<input type="text"/>
SCANSIONE DOCUMENTO DI IDENTITÀ (PDF o JPG - Max. 2mb)	NUMERO DOCUMENTO DI IDENTITÀ
<input type="text"/>	<input type="text"/>
<input type="button" value="Scegli file"/> Nessun file selezionato	
TIPO DOCUMENTO DI IDENTITÀ	DATA RILASCIO DOCUMENTO DI IDENTITÀ (gg/mm/aaaa)
<input type="text"/>	<input type="text"/>
ENTE DI RILASCIO	DATA DI SCADENZA (gg/mm/aaaa)
<input type="text"/>	<input type="text"/>



**PASSO 6.** Si riceverà un'e-mail da CNAPPC – Albo Unico Nazionale helpdeskaUN@agora.it con le nuove credenziali ed un SMS con un codice per completare la procedura di registrazione

 **CNA  
PPC**  **CONSIGLIO NAZIONALE  
DEGLI ARCHITETTI  
PIANIFICATORI  
PAESAGGISTI  
E CONSERVATORI**



*presso il Ministero della Giustizia*  
**ALBO UNICO NAZIONALE**  
tenuto ai sensi e per gli scopi di cui alla Direttiva 2004/18/CE.


Gentile 

**Abbiamo ricevuto la sua richiesta di credenziali per l'accesso ai servizi online erogati da CNACCP e dagli ordini Provinciali federati.**

Per completare la procedura di registrazione [clicca qui.](#)  
oppure copia ed incolla questo link nel tuo browser:  
albounico.awn.it/web/u-?u=c-.ml0

I tuoi dati di accesso sono

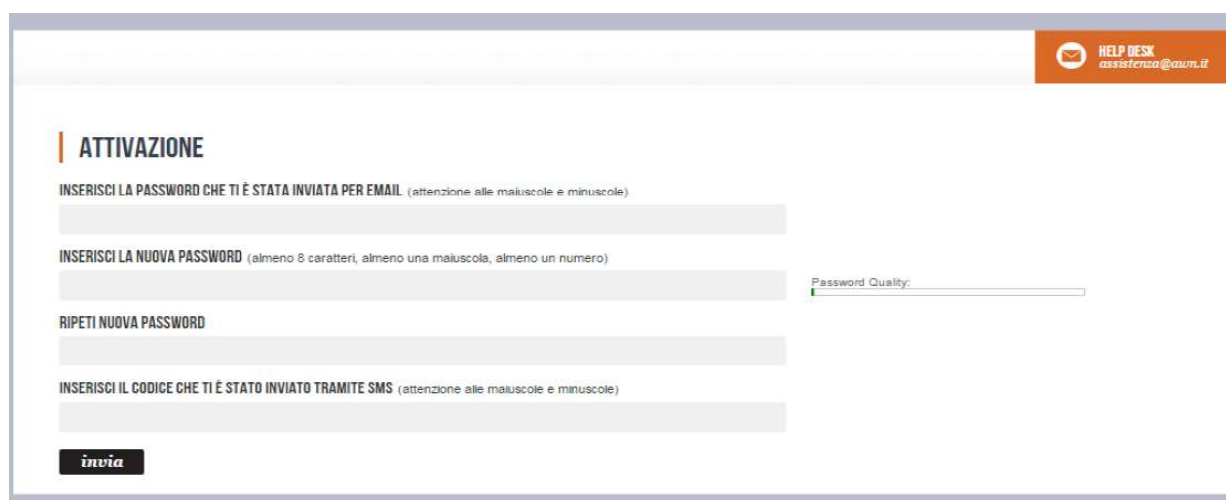
UserName: @.it ←

Password:  ←

**PASSO 7.** Una volta cliccato il link nella email verrà chiesto di Inserire la password provvisoria comunicata nella stessa e di modificarla con una nuova.

Inserire il codice inviato tramite SMS facendo attenzione a minuscole, maiuscole e caratteri speciali.

Cliccare su “Invia”



The screenshot shows a web form titled "ATTIVAZIONE" (Activation). In the top right corner, there is a "HELP DESK" button with the email address "assistenza@un.it". The form contains the following fields and instructions:

- INERISCI LA PASSWORD CHE TI È STATA INVIATA PER EMAIL** (attenzione alle maiuscole e minuscole) - Input field
- INERISCI LA NUOVA PASSWORD** (almeno 8 caratteri, almeno una maiuscola, almeno un numero) - Input field. To the right of this field is a "Password Quality:" indicator with a progress bar.
- RIPETI NUOVA PASSWORD** - Input field
- INERISCI IL CODICE CHE TI È STATO INVIATO TRAMITE SMS** (attenzione alle maiuscole e minuscole) - Input field

At the bottom left of the form is a black button with the white text "invia".

Al termine della procedura l'iscrizione verrà confermata.

### 3. UTILIZZO DELLA PIATTAFORMA IM@TERIA

**PASSO 1.** Per accedere al portale cliccare nuovamente su <https://imateria.awn.it>

**PASSO 2.** Cliccare sul logo del CNAPPC per l'accesso centralizzato

**CNA PPC** CONSIGLIO NAZIONALE DEGLI ARCHITETTI, PIANIFICATORI, PAESAGGISTI E CONSERVATORI

**Accedi al Servizio - im@teria**

Gentile professionista, con la registrazione al portale è possibile accedere ai servizi riservati.

**Accesso Centralizzato ai Servizi**

**CNA PPC** CONSIGLIO NAZIONALE DEGLI ARCHITETTI, PIANIFICATORI, PAESAGGISTI E CONSERVATORI

**Per accedere al servizio Im@teria fare click sul logo CNAPPC**

Se desideri utilizzare l'accesso tradizionale, seleziona l'ordine di appartenenza.



### PASSO 3. Inserire "Username" (indirizzo di posta elettronica) e "Password"



## ACCESSO CENTRALIZZATO AI SERVIZI

**Gentile Professionista,**  
a partire dal 2 Aprile 2015 è attivo il nuovo sistema unificato di riconoscimento utente.  
Le credenziali utilizzate in precedenza per l'accesso ai servizi CNAPPC (AWN, Im@teria, Moodle), non sono più valide.  
Dall'autenticazione federata sono per il momento escluse le caselle PEC e la posta @awn.it, per le quali continueranno ad essere valide le credenziali valide fino al 30 Aprile 2015.  
Se non lo hai ancora fatto, procedi ora con la [richiesta delle nuove credenziali](#)


Se hai già ottenuto le nuove credenziali, procedi con la nuova autenticazione, inserendole nei campi seguenti

USERNAME ( INDIRIZZO EMAIL )	PASSWORD
<input type="text"/>	<input type="password"/>

**accedi**

[hai dimenticato la password?](#)

Per ricevere assistenza scrivi a [assistenza@awn.it](mailto:assistenza@awn.it)



**PASSO 4.** Cliccare su “Formazione” per accedere al portale Im@teria.

